

# SALSA-S

last update 11/04/2019

BEL1195

code **8092.W2.07** : 6W - 220/240V

code **8092.W3.07** : 10W - 220/240V



**BEL LIGHTING**

BEL LIGHTING sprl  
Avenue Ernest Solvay 42  
B-1480 Saintes (Tubize)  
Belgium  
Phone: +32(0)2 3552428  
Fax: +32(0)2 3550396  
e-mail: info@bel-lighting.com  
www.bel-lighting.com

## ATTENTION - WARNING

The luminaire should be installed and connected by a qualified technician.  
Le luminaire doit être installé et connecté par un technicien qualifié

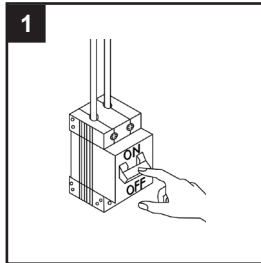
## IP65

Volledig stofdicht - Beschermd tegen waterstralen uit alle richtingen  
Étanche aux poussières - Protégé contre les jets d'eau de toutes directions  
Staubdicht - Schutz vor Strahlwasser  
Fully tight - Protected against water jets  
Απόλυτη προστασία από τη σκόνη - Προστασία από πίεση νερού από όλες τις κατευθύνσεις



Correcte verwijdering van dit product (Elektrische&elektronische afvalapparatuur)  
Comment éliminer ce produit (Déchets d'équipements électriques&electroniques)  
Korrekte Entsorgung dieses Produkts (Elektronmüll)  
Correct disposal of this product (Waste electrical&electronic equipment)  
Τρόπος απόρριψης αυτού του προϊόντος (Απορρίμματα Ηλεκτρικού & Ηλεκτρονικού Εξοπλισμού)

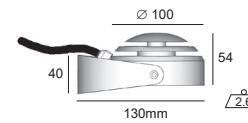
## INSTALLATION INSTRUCTIONS - PART A



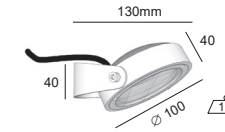
1. Before accessing any parts carrying live voltage, the power must be disconnected  
*Avant tout accès à des parties sous tension, la tension doit être coupée*
2. Place the luminaire  
*Placer le luminaire*
3. Make the electrical connection  
*Faire la connexion électrique*
4. Switch on  
*Allumer*



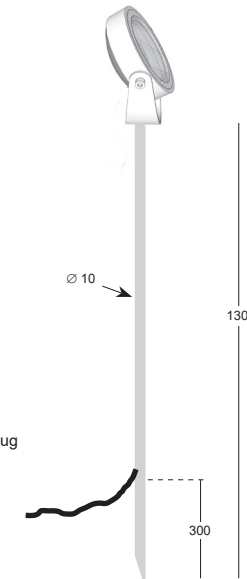
With Led 10W



With Led 6W



Provided with 2m cable + plug



## PART

## A

Lees de algemene gebruiksvoorwaarden : PART B  
Lire attentivement les conditions générales d'utilisation : PART B  
Read attentively the general instructions : PART B  
Lesen Sie die allgemeinen Gebrauchsanweisungen : PART B  
Διαβάστε της γενικές οδηγίες : PART B

WAARSCHUWING  
AVERTISSEMENT  
WARNING  
WARNUNG  
ΠΡΟΣΟΧΗ