

Bolas O HPL

last update 29/11/2015













BEL1152

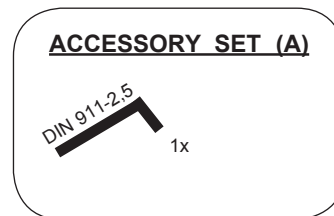
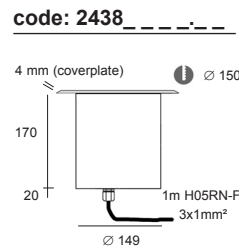
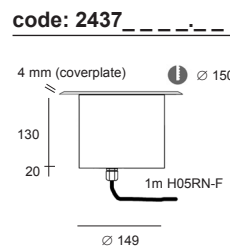
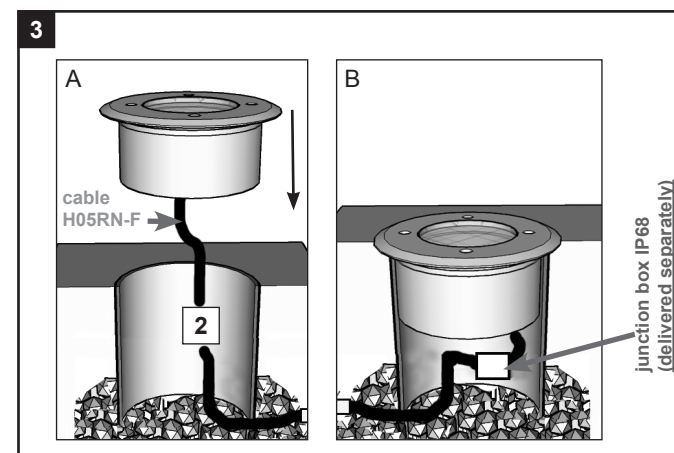
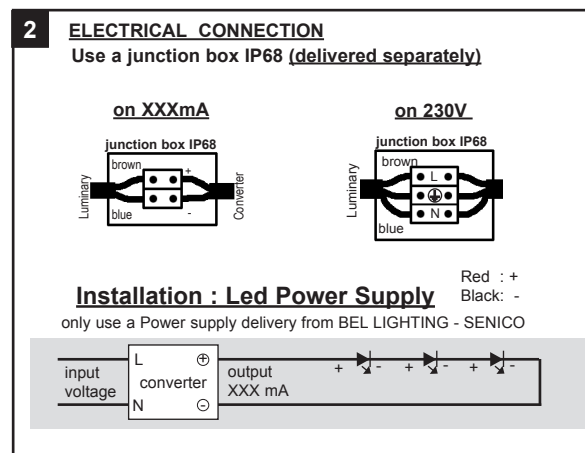
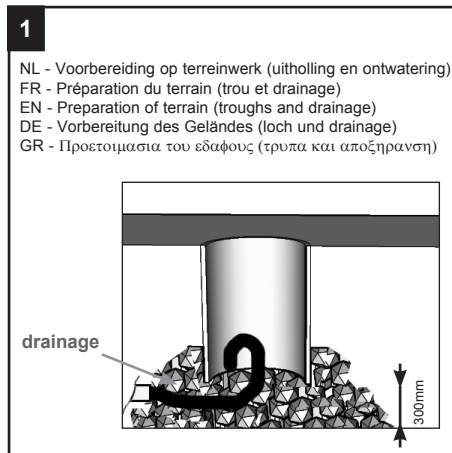
BEL LIGHTING

BEL LIGHTING srl
Avenue Ernest Solvay 42
B-1480 Saintes (Tubize)
Belgium
Phone: +32(0)2 3552428
Fax: +32(0)2 3550396
e-mail: info@bel-lighting.com
www.bel-lighting.com

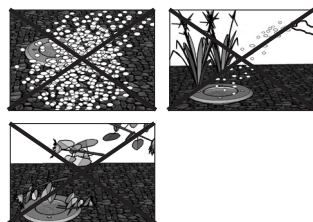
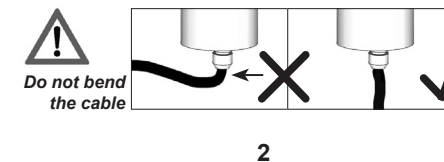

INSTALLATION INSTRUCTIONS

1. PREPARATION OF TERRAIN
2. MAKE THE ELECTRICAL CONNECTION
3. PLACE THE LUMINARY
4. SWITCH ON

- code 2437_1_... Led 9,5W - 350mA - CE - IP67 - IK09 - max. 1000 kg max. -  -  - 0,5 mm - 
- code 2437_2_... Led 16,5W - 500mA - CE - IP67 - IK09 - max. 1000 kg max. -  -  - 0,5 mm - 
- code 2438_1_... Led 9,5W - 230V - CE - IP67 - IK09 - max. 1000 kg max. -  -  - 0,5 mm - 
- code 2438_2_... Led 16,5W - 230V - CE - IP67 - IK09 - max. 1000 kg max. -  -  - 0,5 mm - 



OPTIONS / ACCESSORIES



NL - De bovenzijde van het toestel dient steeds vrij te blijven. Geen enkel deel van het toestel dat niet beschermd is door de inbouwdoos, mag in contact komen met de grond of met agressieve chemische stoffen (mestof, onkruidverdelgers, kalk,...).

FR - Ne jamais recouvrir les parties visibles de l'appareil. Aucune partie de l'appareil non protégée par la boîte d'encastrement, ne doit être en contact direct avec le terrain, ou venir en contact de substances chimiques agressives (ex: fertilisants, herbicides, chaux,...

EN - Never cover visible parts of the luminaire. Any part not protected by the recessing box, must not be in direct contact with the ground or in contact with aggressive chemical elements (ex: fertilisers, herbicides,...)

DE - Die oberseite der Leuchte muss immer frei bleiben. Leuchteile, die nicht durch das Einbaugeschütz geschützt sind, dürfen nicht mit dem Erdreich oder aggressiven chemischen Stoffen (z.B. Dünger, Unkrautvernichter, Kalk) in Berührung kommen.

ΕΛ - Μην καλύπτονται ποτε τα ορατα μέρη της συσκευής καθε κομμάτι που δεν προ τακτεται απο το κιβωτιο τοποθετησης δεν πρέπει να ερχεται σε αμεση επαφη με το εδαφος η σε επαφη με ισχυρα χημικα στοιχεια (π.χ λιπασματα, ζιζανιοκτονα,ασβεστς...)

belpasta 1g

(Only for 2438...)

- NL Voor een correcte installatie is het verplicht de schroeven te behandelen met belpasta.
- FR Pour une bonne installation, vous devez enduire les parties à visser avec la graisse belpasta ci-jointe.
- EN For a good installation, it is obliged to put the grease belpasta on the screwing part.
- DE Sie müssen die Teile der Leuchte, die geschraubt werden mit dem beigefügten Fett belpasta bestreichen.
- GR Για καλυ εγκατασταση, σας συνιστουμε να βαλετε στα σημεια προς βιδωμα λιγο γρασο belpasta, το οποιο βρισκεται στην συσκευασια.

WAARSCHUWING
AVERTISSEMENT
WARNING
WARNUNG
PROSOCH

Lees de algemene gebruiksvoorwaarden : PART B
Lire attentivement les conditions générales d'utilisation: PART B
Read attentively the general instructions: PART B
Lesen Sie die allgemeinen Gebrauchsanweisungen: PART B
Diabaste thV genikeV odhgie V : PART B

PART

A