

VENUS R-S

last update 28/05/2019

BEL1197

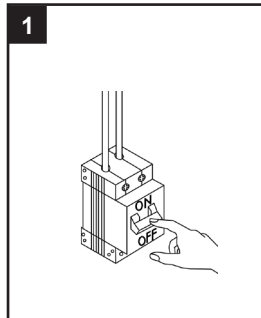
VENUS R: 7014..._04
VENUS S: 7015..._04

Led 3W / 2700K or 3000K - IK06 - IP67 - 220/240V
Led 3W / 2700K or 3000K - IK06 - IP67 - 220/240V



BEL LIGHTING

BEL LIGHTING sprl
Avenue Ernest Solvay 42
B-1480 Saintes (Tubize)
Belgium
Phone: +32(0)2 3552428
Fax: +32(0)2 3550396
e-mail: info@bel-lighting.com
www.bel-lighting.com

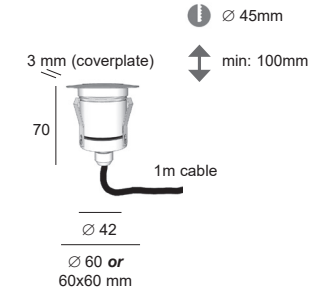


INSTALLATION INSTRUCTIONS - PART A

- Before accessing any parts carrying live voltage, the power must be disconnected
Avant tout accès à des parties sous tension, la tension doit être coupée
- Preparation of troughs
Préparation du trou
- Make the electrical connection
Faire la connexion électrique
- Place the luminaire
Placer le luminaire
- Switch on
Allumer

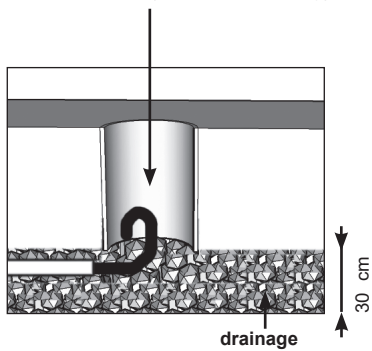
IP67 Volledig stofdicht - Beschermtd tegen beperkte onderdompeling
Etanche aux poussières - Protégé contre les courtes immersions
Staubdicht - Schützt vor zeitweiligem Untertauchen
Fully tight - Protected against the effects of immersion

Correcte verwijdering van dit product (Elektrische&elektronische afvalapparatuur)
Comment éliminer ce produit (Déchets d'équipements électriques&électroniques)
Korrekte Ensorgung dieses Produkts (Elektromüll)
Correct disposal of this product (Waste electrical&electrical equipment)



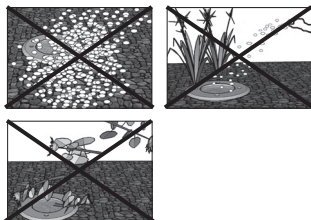
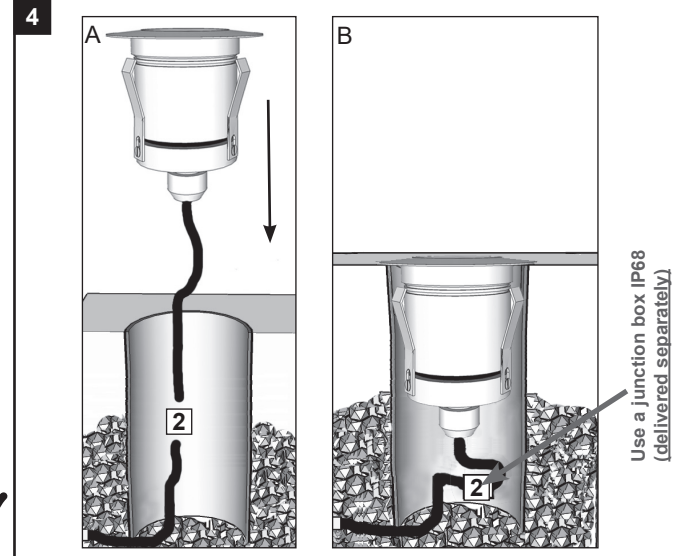
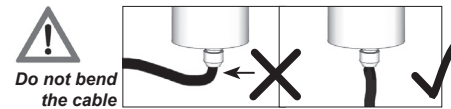
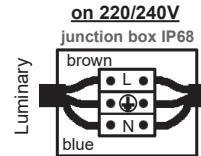
- NL - Voorbereiding op terreinwerk (uitholling en ontwatering)
FR - Préparation du terrain (trou et drainage)
EN - Preparation of terrain (troughs and drainage)
DE - Vorbereitung des Geländes (loch und drainage)
GR - Προετοιμασία του εδάφους (τρύπα και αποξήρανση)

PVC house box (delivered separately)



3 ELECTRICAL CONNECTION

Use a junction box IP68 (delivered separately)



NL - De bovenzijde van het toestel dient steeds vrij te blijven. Geen enkel deel van het toestel dat niet beschermd is door de inbouwdoos, mag in contact komen met de grond of met agressieve chemische stoffen (mestof, onkruidverdelgers, kalk,...).

FR - Ne jamais recouvrir les parties visibles de l'appareil. Aucune partie de l'appareil non protégée par la boîte d'encastrement, ne doit être en contact direct avec le terrain, ou venir en contact de substances chimiques agressives (ex: fertilisants, herbicides, chaux,...)

EN - Never cover visible parts of the luminaire. Any part not protected by the recessing box, must not be in direct contact with the ground or in contact with aggressive chemical elements (ex: fertilisers, herbicides,...)

DE - Die Oberseite der Leuchte muss immer frei bleiben. Leuchtenteile, die nicht durch das Einbaugeschütz sind, dürfen nicht mit dem Erdreich oder aggressiven chemischen Stoffen (z.B. Dünger, Unkrautvernichter, Kalk) in Berührung kommen.

ΕΛ - Μην καλύπτονται ποτε τα ορατά μέρη της συσκευής κάθε κομμάτι που δεν προστατεύεται από το κιβώτιο τοποθέτησης δεν πρέπει να έρχεται σε άμεση επαφή με το έδαφος ή σε επαφή με ισχυρά χημικά στοιχεία (π.χ λιπάσματα, ζιζανιοκτόνα, ασβέστ ης...)

PART A

Lees de algemene gebruiksvoorwaarden : PART B
Lire attentivement les conditions générales d'utilisation: PART B
Read attentively the general instructions: PART B
Lesen Sie die allgemeinen Gebrauchsanweisungen: PART B
Diabaste thV genikeV odhgie V : PART B

WAARSCHUWING
AVERTISSEMENT
WARNING
WARNUNG
PROSOCHO